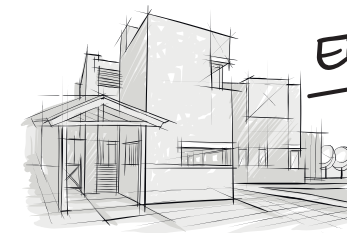


BEBABAUELEMENTE

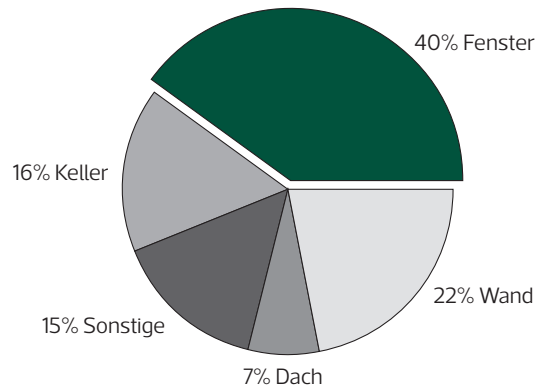


Ein starkes Team!

Alte Fenster sind Wärmekiller

Fenster sind die dünnsten Stellen in der Gebäudehülle. Logisch, dass hier am ehesten die teure Heizungswärme verloren geht. Dies gilt besonders für alte Fenster. Deswegen spielen Fenster bei der energetischen Gebäudesanierung die entscheidende Rolle. Wussten Sie, dass bei einem durchschnittlichen Reihenendhaus 40% der Raumwärme durch die Fenster verloren gehen?

Zudem können Hausbesitzer auch mit staatlicher Hilfe rechnen wie z.B. KfW-Zuschüsse für energetische Fenstersanierung. Setzen Sie dort an, wo es sich wirklich lohnt!



Bei einer durchdachten Sanierung hat das Fenster oberste Priorität. Das Diagramm zeigt den Raumwärmeverlust am Beispiel eines Reihenendhauses.

Für die Umwelt

Wussten Sie schon, dass jeder verbrannte Liter Heizöl die Umwelt mit 2,6 kg CO₂ belastet? Insofern stellen moderne **EGE**-Energiesparfenster nicht nur eine Entlastung für Ihr Heizkostenbudget dar, sondern auch einen aktiven Beitrag zum Umweltschutz.



Ihr Vorteil – UNSERE NÄHE

Ihr Vorteil – PERSÖNLICHE BESICHTIGUNG

Ihr Vorteil – EIGENE MONTAGETEAMS



WÄRMESCHUTZ

DIESE **U-WERTE** ERREICHEN
EGE-KUNSTSTOFFFENSTER

BEBABAUELEMENTE

Bergstraße 30
32791 Lage
Tel. 0 52 32 / 85 88 419
info@beba-baelemente.de
www.beba-baelemente.de

Ausstellungsräume der
EGE GmbH
Messingstraße 15
33415 Verl

EGE

Profil-Glas-Kombinationen

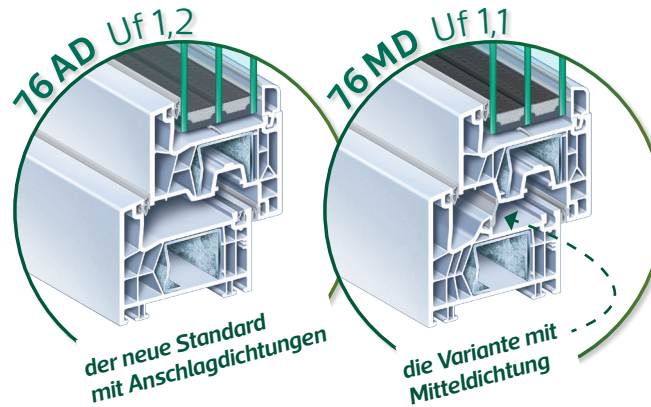
Die Dämmeigenschaften von **EGE**-Kunststofffenstern befinden sich sowohl in der Profilsérie 76 als auch in der Serie 88 auf höchstem Niveau. Hier ein Überblick, aus welchen Profil-Glas-Kombinationen Sie bei **EGE** wählen und welche U_w -Werte (nach DIN EN ISO 10077-1) Sie damit erreichen können.

Der U-Wert (früher: K-Wert) beschreibt die Wärmedurchlässigkeit eines Bauteils in W/m^2K ; je kleiner der Wert, desto besser die Dämmeigenschaft.

- U_w** U window/ges. Fenster in definierter Normgröße 1,23 x 1,48m (setzt sich zusammen aus U_f, U_g und Psi)
- U_f** U frame / Rahmen
- U_g** U glazing / Glas
- Psi** U-Wert Randverbund bzw. Glasrand (EGE verwendet eine sog. „warme Kante“ = thermisch optimierter Randverbund)

Profilsérie 76

Die 76er Profilsérie (76mm Bautiefe) gibt es als 76 AD (5 Kammern) mit 2 Anschlagdichtungen oder als 76 MD (6 Kammern) mit zusätzlicher Mitteldichtung. Bereits mit zweischiebigem Wärmeschutzglas werden die Anforderungen der Energieeinsparverordnung mehr als erfüllt ($U_w \leq 1,2$).



Verglasung/Randverbund	76 AD U _f =1,2	76 MD U _f =1,1
2-fach Ug 1,1 warme Kante (Psi 0,041)	U_w = 1,2	U_w = 1,2
2-fach Ug 1,0 warme Kante (Psi 0,041)	U_w = 1,2	U_w = 1,1
3-fach Ug 0,6 warme Kante (Psi 0,038)	U_w = 0,88	U_w = 0,85

Profilsérie 88

Die Profilsérie 88 (88mm Bautiefe, 7 Kammern, 3 Dichtungsebenen) verlangt regelrecht nach höchst-isolierenden 3-fach-Verglasungen. Damit lassen sich problemlos U_w -Werte im Bereich 0,8 realisieren – zu wirtschaftlichen Konditionen!



Verglasung/Randverbund	88 MD U _f > 0,95
3-fach Ug 0,6 warme Kante (Psi 0,038)	U_w = 0,82
3-fach Ug 0,5 warme Kante (Psi 0,038)	U_w = 0,74

Passivhaus geeignet

Mit 3-fach-Verglasungen werden U_w -Werte erreicht, die die strengen Auflagen für KfW-Fördermittel erfüllen ($U_w \leq 0,95$)!